

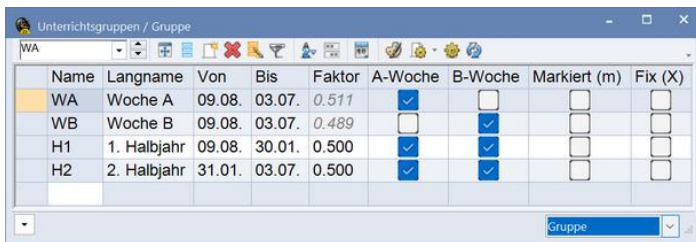
Zeitabhängige Zeitwünsche

Ab der Version 2023.2.0 ist es möglich in Untis *zeitabhängige* Zeitwünsche zu verwenden. Das bedeutet, dass Sie für

- Lehrer
- Klassen und
- Räume

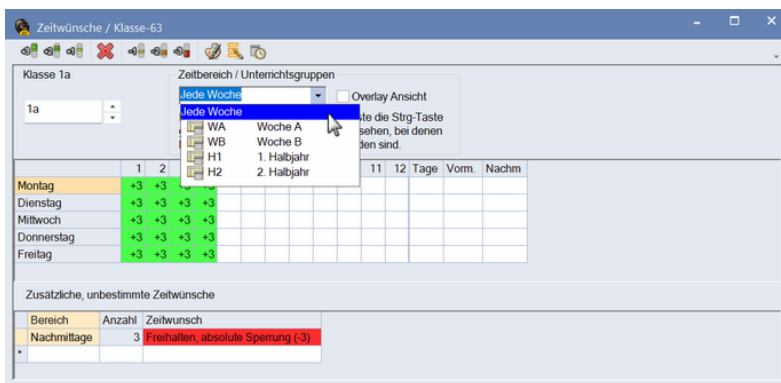
für jede angelegte *Unterrichtsgruppe* separate Zeitwünsche eingeben können, die von der Optimierung auch berücksichtigt werden.

Die prinzipielle Eingabe von Unterrichtsgruppen ist in der Broschüre "[Untis - Mehrwochenstundenplan](#)" beschrieben.



Name	Langname	Von	Bis	Faktor	A-Woche	B-Woche	Markiert (m)	Fix (X)
WA	Woche A	09.08.	03.07.	0.511	<input checked="" type="checkbox"/>	<input type="checkbox"/>	<input type="checkbox"/>	<input type="checkbox"/>
WB	Woche B	09.08.	03.07.	0.489	<input type="checkbox"/>	<input checked="" type="checkbox"/>	<input type="checkbox"/>	<input type="checkbox"/>
H1	1. Halbjahr	09.08.	30.01.	0.500	<input checked="" type="checkbox"/>	<input checked="" type="checkbox"/>	<input type="checkbox"/>	<input type="checkbox"/>
H2	2. Halbjahr	31.01.	03.07.	0.500	<input checked="" type="checkbox"/>	<input checked="" type="checkbox"/>	<input type="checkbox"/>	<input type="checkbox"/>

Die Zeitwunsch-Fenster von Klassen, Lehrkräften und Räumen wurden so umgestaltet, dass Zeitwünsche eingeben können, die entweder jede Woche gelten oder aber nur im Gültigkeitsbereich einer konkreten Unterrichtsgruppe wirksam sein sollen.



Zeitbereich / Unterrichtsgruppen

Jedo Woche

Overlay Ansicht

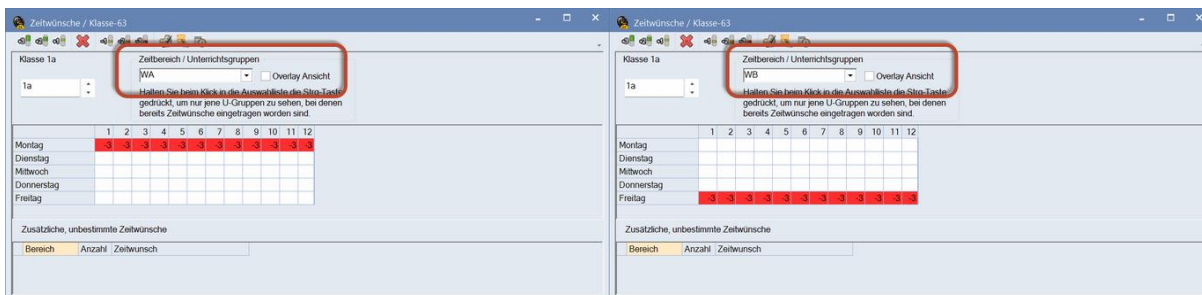
WA Woche A
WB Woche B
H1 1. Halbjahr
H2 2. Halbjahr

	1	2	11	12	Tage	Vorm.	Nachm.
Montag	+3	+3					
Dienstag	+3	+3	+3	+3			
Mittwoch	+3	+3	+3	+3			
Donnerstag	+3	+3	+3	+3			
Freitag	+3	+3	+3	+3			

Zusätzliche, unbestimmte Zeitwünsche

Bereich	Anzahl	Zeitwunsch
Nachmittage	3	Freihalten, absolute Sperrung (-3)

Beachten Sie, dass Sie bei den Zeitwünschen pro Unterrichtsgruppe nur *bestimmte Zeitwünsche* (und keine unbestimmten Zeitwünsche) eingeben können.



Zeitbereich / Unterrichtsgruppen

WA

WB

H1

H2

Halten Sie beim Klick in die Auswahlliste die Strg-Taste gedrückt, um nur jene U-Gruppen zu sehen, bei denen bereits Zeitwünsche eingetragen worden sind.

	1	2	3	4	5	6	7	8	9	10	11	12
Montag	-3	-3	-3	-3	-3	-3	-3	-3	-3	-3	-3	-3
Dienstag												
Mittwoch												
Donnerstag												
Freitag												

Zusätzliche, unbestimmte Zeitwünsche

Bereich	Anzahl	Zeitwunsch

Die Optimierung berücksichtigt diese Zeitwünsche vollautomatisch:

1a - Klasse 1a - Stundenplan (KLUG)

20.09.2021 - 24.9.2021
 25 Wochenstunden
 0 Nicht verplante Stunden
 Gauss

DatumsBereich
 20.9.2021 - 24.9.2021
 Di 21.9. A Woche 7/38

	Montag	Dienstag	Mittwoch	Donnerstag	Freitag
1 8:00-8:45		Rel Nobel R1a	TEX Cune L1a	Mus Callas R1a	SCHW MP BAD WA
2 8:55-9:40	Mat Asist R1a WA	Mat RF O1 WA	Gr Hugo R1b	Mat Arist R1a WA	Mat RF O1 BAD WA
3 9:50-10:35	D-Ass OK L1a	D Ander L1a	E Arist R1a	E Arist SL	D Rub L1a WA
4 10:45-11:30		E Arist R1a	E Arist R1a	E Arist SL	D RF L1a WA
5 11:40-12:25		Mus Callas R1a	WU AD R1a	Gr Hugo R1b	Mat Arist R1a WA
6 12:35-13:20			Rel Nobel R1a	D RF L1a WA	Mat Arist R1a WA
7 13:30-14:15			Mat Arist R1a WA	D Rub L1a WA	
8 14:25-15:10					
9 15:20-16:05					
10 16:15-17:00					
11 17:10-17:55					

KLUG - Klassen: UG ()

1a - Klasse 1a - Stundenplan (KLUG)

27.09.2021 - 1.10.2021
 23 Wochenstunden
 0 Nicht verplante Stunden
 Gauss

DatumsBereich
 27.9.2021 - 1.10.2021
 Di 28.9. B Woche 8/39

	Montag	Dienstag	Mittwoch	Donnerstag	Freitag
1 8:00-8:45	Bio Cer R1a WB	Rel Nobel R1a	Sport Arist Th1 WB	Sport Bach Th1 WB	Mus Callas R1a
2 8:55-9:40	Mus Callas R1a WB	Sport Arist Th1 WB	Sport Bach Th1 WB	Gr Hugo R1b	Sport Arist Th1 WB
3 9:50-10:35	Ke Callas R1a WB	D-Ass OK L1a	D Ander L1a	E Arist R1a	E Arist SL
4 10:45-11:30	Ke Callas R1a WB	E Arist R1a	E Arist R1a	E Arist SL	
5 11:40-12:25	TEC Magni R1a WB	TEX Cune R1a WB	Mus Callas R1a	WU AD R1a	Gr Hugo R1b
6 12:35-13:20		Bio Cer R1a WB	Rel Nobel R1a	TEC Magni R1a WB	TEX Cune R1a WB
7 13:30-14:15					
8 14:25-15:10					
9 15:20-16:05					
10 16:15-17:00					
11 17:10-17:55					

KLUG - Klassen: UG ()

Anwendungstipps

Besonderheiten im Zeitwunschenster

Beachten Sie, dass jene Unterrichtsgruppen, bei denen bereits Zeitwünsche eingetragen sind, in der Auswahlliste gelb gekennzeichnet werden. Somit können Sie leicht überprüfen für welche Unterrichtsgruppen Zeitwünsche aktiv sind.



Wenn Sie beim Klicken in die Auswahlbox gleichzeitig die Steuerung-Taste gedrückt halten, so werden nur jene Unterrichtsgruppen angezeigt, bei denen bereits Zeitwünsche eingetragen sind. Das ist besonders hilfreich, wenn Sie viele Unterrichtsgruppen angelegt haben.

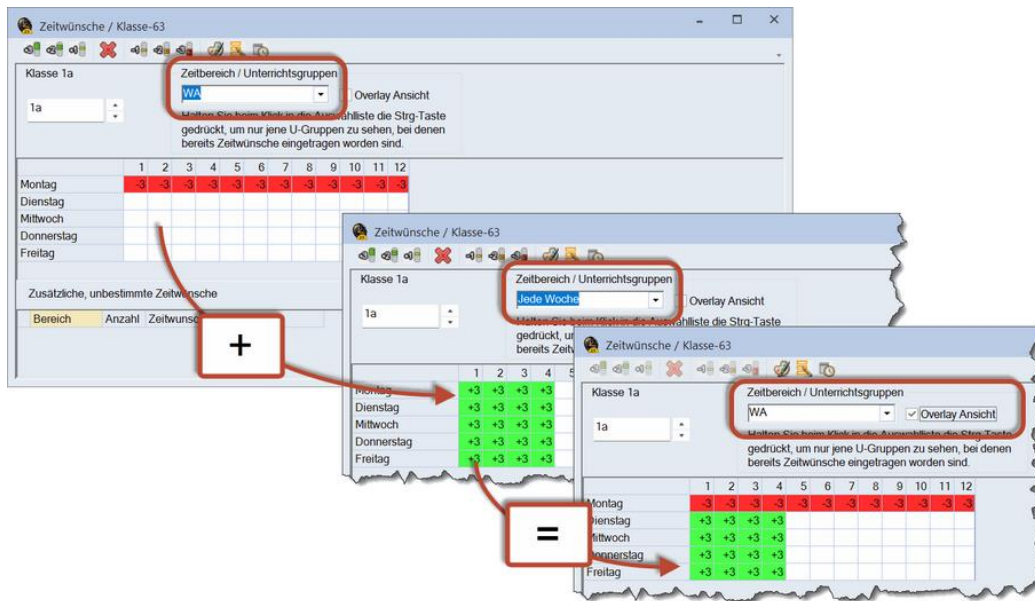


Der Overlay-Modus

Im Overlay-Modus werden für die ausgewählte Unterrichtsgruppe all jene Zeitwünsche angezeigt, die aufgrund von Zeitbereichs-Überlappungen mit anderen Unterrichtsgruppen *wirksam* sind.

Beispiel
Bei der Verplanung von Stunden in A-Wochen müssen auch die Zeitwünsche für den Zeitbereich "Jede Woche" berücksichtigt werden.

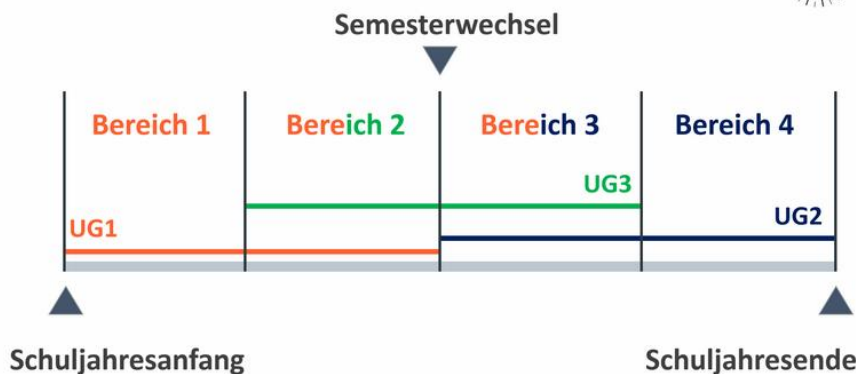
Für die Verplanung in A-Wochen müssen selbstverständlich auch die Zeitwünsche des Zeitbereichs "Jede Woche" berücksichtigt werden, da die A-Wochen mit *jeder Woche* überlappen.



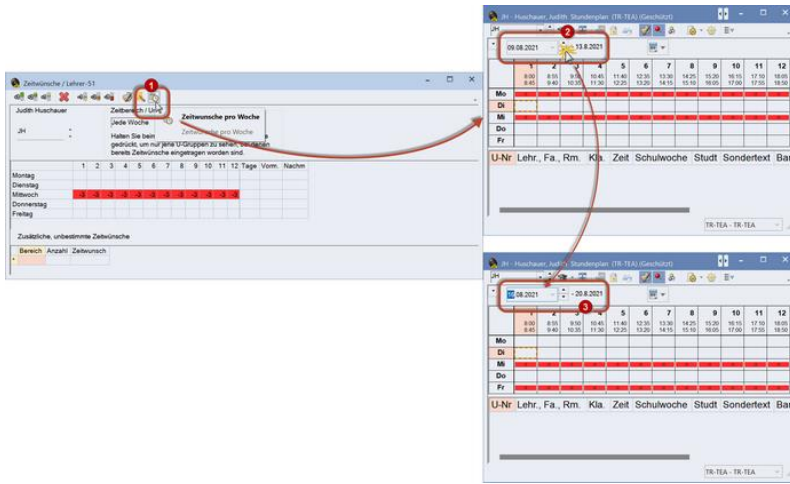
Anzeige der aller Zeitwünsche, die in einer Woche aktiv sind

Die Overlay Ansicht ist hilfreich, wenn zwei Unterrichtsgruppen überlappen.

Zeitwünsche für Unterrichtsgruppen



Bei mehr als zwei überlappenden Unterrichtsgruppen kann es allerdings Bereiche geben, für welche die aktiven Zeitwünsche nicht eindeutig aus der Darstellung hervorgehen. Für solche Bereiche wurde die Ansicht *<Zeitwünsche pro Woche>* geschaffen.



<Zeitwünsche pro Woche> öffnet eine geschützte Stundenplanansicht, die Ihnen pro Element die in der ausgewählten Woche wirksamen Zeitwünsche anzeigt.